

Сангийн сайдын 2015 оны 12
дугаар сарын 17-ны өдрийн
341 тоот тушаалын 2-р хавсралт

ГААЛИЙН ЕРӨНХИЙ ГАЗАР
2023 ОНЫ ХАГАС ЖИЛИЙН
САНХҮҮГИЙН НЭГТГЭСЭН ТАЙЛАН

Хянаж хүлээн авсан байгууллагын нэр	Сар, өдөр	Гарын үсэг
Сангийн яам		

САНХҮҮГИЙН БАЙДЛЫН ТАЙЛАН


/ төгрөгөөр /

№	ҮЗҮҮЛЭЛТ	Эхний үлдэгдэл	Эцсийн үлдэгдэл
		28,696,511,375.59	43,777,869,812.47
1	ЭРГЭЛТИЙН ХӨРӨНГИЙН ДҮН		
2	МӨНГӨН ХӨРӨНГӨ	1,953,891,107.34	12,396,870,007.65
3	Кассанд байгаа бэлэн мөнгө	20,710.72	203,210.72
4	Төгрөг	20,710.72	203,210.72
5	Банкинд байгаа бэлэн мөнгө	1,953,870,396.62	12,396,666,796.93
6	Төгрөг	1,953,870,396.62	12,396,666,796.93
7	Төрийн сангийн харилцах	1,947,554,796.62	12,395,667,796.93
8	Арилжааны банк дахь харилцах	6,315,600.00	999,000.00
9	АВЛАГА	148,443,606.88	28,246,958.03
10	Ажиллагчидтай холбогдсон авлага	2,249,396.61	7,021,556.77
11	Татаас, санхүүжилтийн авлага	85,782,401.00	
12	Бусад авлага	60,411,809.27	21,225,401.26
13	Байгууллагаас авах авлага	56,046,678.73	13,196,807.84
14	Хувь хүмүүсээс авах авлага	4,365,130.54	8,028,593.42
15	УРЬДЧИЛГАА	5,449,820.20	11,846,778.31
16	Урьдчилж гарсан зардал	5,449,820.20	11,846,778.31
17	БАРАА МАТЕРИАЛ	8,313,620,173.75	10,438,635,413.06
18	Түүхий эд материал	363,347,026.85	425,172,804.66
19	Тусгай зориулалттай материал	314,538,114.85	343,616,014.66
20	Эм боох материал	48,808,912.00	81,556,790.00
21	Бэлэн бүтээгдэхүүн	3,035,020,261.55	2,873,976,882.35
22	Хангамжийн материал	4,801,753,885.52	6,979,190,726.04
23	Бичиг хэргийн материал	82,342,941.71	77,243,839.92
24	Аж ахуйн материал	2,390,982,658.79	4,776,649,866.67
25	Сэлбэг хэрэгсэл	70,872,784.00	64,817,420.00
26	Түлш, шатах тослох материал	130,559,360.63	70,049,376.66
27	Барилгын засварын материал	26,135,800.00	26,135,800.00
28	Хүнсний материал	23,408,428.01	49,681,257.00
29	Бусад хангамжийн материал	2,077,451,912.38	1,914,613,165.79
30	Мал амьтад	113,498,999.83	160,295,000.01
31	БУСАД ЭРГЭЛТИЙН ХӨРӨНГӨ	18,275,106,667.42	20,902,270,655.42
32	Бусад эргэлтийн хөрөнгө /ТӨҮГ/+Бусад	18,275,106,667.42	20,902,270,655.42
33	ЭРГЭЛТИЙН БУС ХӨРӨНГИЙН ДҮН	163,369,909,321.85	154,435,408,355.07
34	ҮНДСЭН ХӨРӨНГӨ	163,369,909,321.85	154,435,408,355.07
35	Биет хөрөнгө	153,178,770,912.67	145,031,323,643.67
36	Барилга, байгууламж, орон сууц	91,255,670,069.20	91,618,205,585.20
37	Хуримтлагдсан элэгдэл	-12,891,620,575.54	-14,028,166,244.98
38	Авто-тээврийн хэрэгсэл	7,370,954,353.53	7,601,677,765.53
39	Хуримтлагдсан элэгдэл	-5,099,533,512.05	-5,705,051,585.76
40	Машин тоног төхөөрөмж(компьютер)	137,174,158,078.22	138,914,067,517.92
41	Хуримтлагдсан элэгдэл	-68,599,489,249.42	-76,704,954,848.08
42	Тавилга, аж ахуйн эд хогшил	6,028,229,364.34	5,770,389,542.32
43	Хуримтлагдсан элэгдэл	-2,707,800,323.55	-3,027,076,750.89
44	Түүх соёл, музейн дурсгалт зүйлс	7,222,450.00	7,222,450.00
45	Бусад үндсэн хөрөнгө	1,488,303,848.16	1,478,803,848.16
46	Хуримтлагдсан элэгдэл	-907,473,152.63	-948,993,198.16
47	Ном	60,149,562.41	55,199,562.41
48	Биет бус хөрөнгө	10,191,138,409.18	9,404,084,711.40
49	Програм хангамж	7,803,921,779.28	7,873,523,779.28
50	Хуримтлагдсан элэгдэл	-5,033,164,049.50	-6,193,781,976.88
51	Бусад биет бус хөрөнгө	7,456,090,923.22	7,768,192,590.22
52	Хуримтлагдсан элэгдэл	-35,710,243.82	-43,849,681.22
53	НИЙТ ХӨРӨНГИЙН ДҮН Ш=I+II	192,066,420,697.44	198,213,278,167.54
54	НИЙТ ӨР ТӨЛБӨР	1,990,099,379.29	2,198,767,804.42
55	БОГИНО ХУГАЦААТ ӨР ТӨЛБӨР	1,990,099,379.29	2,198,767,804.42
56	Өглөг	1,990,099,379.29	2,198,767,804.42
57	Ажилчидтай холбогдсон өглөг	3,391,317.29	83,410.35
58	Бараа үйлчилгээний зардлын өглөг	1,818,600.00	237,761,600.00

59	Бусад өглөг	1,984,889,462.00	1,960,922,794.07
60	Байгууллагад төлөх өглөг	1,984,423,061.00	1,957,277,703.07
61	Хувь хүмүүст төлөх өглөг	466,401.00	3,645,091.00
62	ЦЭВЭР ХӨРӨНГӨ ӨМЧИЙН ДҮН	190,076,321,318.15	196,014,510,363.12
63	Засгийн газрын хувь оролцоо	190,076,321,318.15	196,014,510,363.12
64	Засгийн газрын оруулсан капитал	72,491,824,403.23	72,606,424,403.23
65	Улсын төсвийн оруулсан хөрөнгө	72,491,824,403.23	72,606,424,403.23
66	Хуримтлагдсан үр дүн	110,802,814,856.27	116,626,403,901.24
67	Өмнөх үеийн үр дүн	85,658,338,705.67	110,802,362,956.27
68	Тайлант үеийн үр дүн	25,144,476,150.60	5,824,040,944.97
69	Хөрөнгийн дахин үнэлгээний зөрүү	6,781,682,058.65	6,781,682,058.65
70	ӨР ТӨЛБӨР, ЦЭВЭР ХӨРӨНГӨ ӨМЧИЙН ДҮН VI=IV+V	192,066,420,697.44	198,213,278,167.54

ДАРГА /Р.ОТГОНЖАРГАЛ/

СХОГ-ЫН ДАРГА /Д.ДОЛГОРСҮРЭН/



САНХҮҮГИЙН ҮР ДҮНГИЙН ТАЙЛАН


/ төгрөгөөр /

№	ҮЗҮҮЛЭЛТ	ӨМНӨХ ОН	ТАЙЛАНТ ОН
		108,590,346,168.64	45,615,782,899.94
1	ҮЙЛ АЖИЛЛАГААНЫ ОРЛОГЫН ДҮН (I)	32,035,715,213.64	5,581,325,978.54
2	ТАТВАРЫН БУС ОРЛОГО	32,035,715,213.64	5,581,325,978.54
3	Нийтлэг татварын бус орлого	1,663,735,461.80	1,036,019,851.41
4	Төсөв байгууллагын өөрийн орлого	1,663,735,461.80	1,036,019,851.41
5	Туслах үйл ажиллагааны орлогоос санхүүжих	11,543,949,471.00	1,101,166,608.76
6	Бусад орлого	10,283,070,377.16	926,731,159.20
7	Үнэ төлбөргүй хүлээн авсан орлого - Үндсэн хөрөнгө	8,544,959,903.68	2,517,408,359.17
8	Үнэ төлбөргүй хүлээн авсан орлого - Бараа материал	76,554,630,955.00	40,034,456,921.40
9	ТУСЛАМЖ, САНХҮҮЖИЛТИЙН ОРЛОГО	76,202,472,140.00	39,906,622,921.40
10	Улсын төвлөрсөн төсвөөс	67,180,089,356.00	37,072,342,730.40
11	Урсгал үйл ажиллагааны санхүүжилт	9,022,382,784.00	2,834,280,191.00
12	Хөрөнгийн санхүүжилт	352,158,815.00	127,834,000.00
13	Нэмэлт санхүүжилтийн орлого		
14	Төрийн болон орон нутгийн өмчит бус этгээдээс авсан хандив, тусламж	46,853,340.00	
15	ЗГНХ,ЗДНХөрөнгө,түүнтэй адилтгах ангилалдаагүй нөөц хөрөнгөөс тухайн төсвийн захирагчид хуваарилсан хөрөнгө	305,305,475.00	12,398,000.00
16	Дээд шатны төсвийн захирагчийн төсөвт тусгагдсан төсвөөс доод шатны төсвийн захирагчид хуваарилсан хөрөнгө		115,436,000.00
17	ҮЙЛ АЖИЛЛАГААНЫ ЗАРДЛЫН ДҮН	82,327,014,049.64	39,350,948,573.86
18	УРСГАЛ ЗАРДАЛ	82,327,014,049.64	39,350,948,573.86
19	БАРАА, АЖИЛ ҮЙЛЧИЛГЭЭНИЙ ЗАРДАЛ	68,329,378,200.64	38,765,579,882.02
20	Цалин хөлс болон нэмэгдэл урамшил	35,207,230,967.14	19,997,106,970.71
21	Үндсэн цалин	24,390,671,467.27	14,131,895,217.44
22	Нэмэгдэл	5,054,330,096.76	3,361,797,556.92
23	Унаа хоолны хөнгөлөлт	3,037,201,132.74	1,564,734,078.24
24	Урамшуулал	2,701,721,452.11	922,045,631.32
25	Гэрээт ажлын хөлс	23,306,818.26	16,634,486.79
26	Ажил олгогчоос нийгмийн даатгалд төлөх шимтгэл	4,496,095,845.33	2,490,803,056.35
27	Тэтгэврийн даатгал	3,094,377,690.18	1,735,804,019.95
28	Тэтгэмжийн даатгал	346,017,697.89	187,531,561.66
29	ҮОМШӨ-ний даатгал	260,551,922.02	151,228,284.51
30	Ажилгүйдлийн даатгал	100,648,872.51	40,734,875.47
31	Эрүүл мэндийн даатгал	694,499,662.73	375,504,314.76
32	Байр ашиглалттай холбоотой тогтмол зардал	1,844,940,078.33	2,006,610,448.40
33	Гэрэл, цахилгаан	1,007,344,428.19	924,489,275.39
34	Түлш, халаалт	611,143,235.60	935,686,259.20
35	Цэвэр, бохир ус	83,153,574.54	108,034,913.81
36	Байрны түрээс	143,298,840.00	38,400,000.00
37	Хангамж, бараа материалын зардал	1,151,132,164.44	616,902,949.57
38	Бичиг хэрэг	197,442,443.83	100,499,731.60
39	Тээвэр, шатахуун	469,582,271.54	265,310,421.22
40	Шуудан, холбоо, интернэтийн төлбөр	59,518,454.22	27,233,053.83
41	Ном, хэвлэл	464,800.00	1,585,150.00
42	Хог хаягдал зайлуулах, хортон мэрэгчдийн устгал, ариутгал	15,449,850.00	19,817,842.00
43	Бага үнэтэй, түргэн элэгдэх, ахуйн эд зүйлс	376,077,640.83	123,758,850.35
44	Бараа материал акталсны зардал	32,596,704.02	78,697,900.57
45	Нормативт зардал	2,750,499,216.42	469,251,816.70
46	Эм, бэлдмэл, эмнэлгийн хэрэгсэл	358,378,277.02	119,849,676.30
47	Хоол, хүнс	85,599,082.00	78,029,366.00
48	Нормын хувцас, зөөлөн эдлэл	2,306,521,857.40	271,372,774.40
49	Эд хогшил, урсгал засварын зардал	1,625,532,412.55	419,931,273.49
50	Багаж, техник, хэрэгсэл	58,605,990.00	66,771,572.49
51	Хөдөлмөр хамгааллын хэрэглэл	605,894,459.00	90,020,207.00
52	Урсгал засвар	961,031,963.55	263,139,494.00
53	Томиллолт, зочны зардал	234,455,274.00	185,012,407.00
54	Гадаад албан томиллолт		57,706,937.00
55	Дотоод албан томиллолт	234,455,274.00	127,305,470.00
56	Бусдаар гүйцэтгүүлсэн ажил, үйлчилгээний төлбөр, хураамж	3,159,961,436.80	1,187,415,498.23

57	Бусдаар гүйцэтгүүлсэн бусад нийтлэг ажил үйлчилгээний төлбөр хураамж	2,677,274,100.52	892,943,320.82
58	Аудит, баталгаажуулалт, зэрэглэл тогтоох	10,272,000.00	2,131,200.00
59	Даатгалын үйлчилгээ	75,101,866.10	48,581,946.30
60	Тээврийн хэрэгслийн татвар	9,525,051.00	6,363,196.04
61	Тээврийн хэрэгслийн оношлогоо	2,564,601.00	1,629,500.00
62	Мэдээлэл, технологийн үйлчилгээ	57,794,683.00	6,937,851.00
63	Газрын төлбөр	21,466,738.00	9,808,457.00
64	Улсын мэдээллийн маягт хэвлэх, бэлтгэх	305,962,397.18	219,020,027.07
65	Бараа үйлчилгээний бусад зардал	17,859,530,805.63	11,392,545,461.57
66	Бараа үйлчилгээний бусад зардал	314,837,944.58	144,863,908.02
67	Хичээл үйлдвэрлэлийн дадлага хийх	98,461,340.00	54,192,383.00
68	Үндсэн хөрөнгийн элэгдэл, хорогдол	17,446,231,521.05	11,193,489,170.55
69	УРСГАЛ ШИЛЖҮҮЛЭГ	13,997,635,849.00	585,368,691.84
70	Бусад урсгал шилжүүлэг	1,723,342,136.00	569,295,260.00
71	Тэтгэвэрт гарахад олгох нэг удаагийн мөнгөн тэтгэмж	1,398,610,220.00	443,433,640.00
72	Нэг удаагийн тэтгэмж, шагнал урамшуулал	324,731,916.00	125,861,620.00
73	Улсын төсвөөс олгосон санхүүжилт, шилжүүлэг	12,245,341,159.56	
74	Төвлөрүүлэх шилжүүлэг	12,245,341,159.56	
75	Төсвийн захирагчдаас олгосон санхүүжилт, шилжүүлэг	28,952,553.44	16,073,431.84
76	Төвлөрүүлэх шилжүүлэг	28,952,553.44	16,073,431.84
77	ҮЙЛ АЖИЛЛАГААНЫ ҮР ДҮН (III)-(I)-(II)	26,263,332,119.00	6,264,834,326.08
78	ҮЙЛ АЖИЛЛАГААНЫ БУС ЗАРДЛЫН ДҮН	1,118,855,968.40	440,793,381.11
79	Үндсэн хөрөнгө, бараа материал худалдсаны гарз	1,118,855,968.40	
80	Найдваргүй авлагын алдагдал		22,290,675.00
81	Үнэ төлбөргүй гарсан зардал - Үндсэн хөрөнгө		401,132,719.43
82	Үнэ төлбөргүй гарсан зардал - Бараа материал		17,369,986.68
83	ҮЙЛ АЖИЛЛАГААНЫ НИЙТ ҮР ДҮН (VI)-(III)+(IV)-(V)	25,144,476,150.60	5,824,040,944.97

ДАРГА /Р.ОТГОНЖАРГАЛ/

СХОГ-ЫН ДАРГА /Д.ДОЛГОРСҮРЭН/



Гаалийн ерөнхий газар

ӨМЧИЙН ӨӨРЧЛӨЛГИЙН ТАЙЛАН

№	ҮЗҮҮЛЭЛТ	Застгийн газрын оруулсан капитал	Дахин үнэлгээний ноёд	Хурамтлагдсан дүн	Застгийн газрын хувь оролцоогийн нийт дүн
1	2021 оны 12-р сарын 31-нээрх үлдэгдэл	71,160,406,403.23	6,918,496,732.95	85,597,678,096.45	163,676,581,232.63
2	Нягтлан бодох бүртгэлийн бодлогын өөрчлөлт			121,834,472.90	121,834,472.90
3	Дахин илэрхийлсэн үлдэгдэл	71,160,406,403.23	6,918,496,732.95	85,719,512,569.35	163,798,415,705.53
4	Үндсэн хөрөнгийн дахин үнэлгээний өсөлт бууралт		-136,814,674.30		-136,814,674.30
5	Үндсэн хөрөнгийн өсөлт бууралт			-61,173,863.68	-61,173,863.68
6	Өмчид гэрсэн өөрчлөлт	1,331,418,000.00			1,331,418,000.00
7	Тайланг үеийн үр дүн			25,144,476,150.60	25,144,476,150.60
8	2022 оны 12-р сарын 31-нээрх үлдэгдэл	72,491,824,403.23	6,781,682,058.65	110,802,814,856.27	190,076,321,318.15
9	2023 оны 1-р сарын 1-нээрх үлдэгдэл	72,491,824,403.23	6,781,682,058.65	110,802,814,856.27	190,076,321,318.15
10	Нягтлан бодох бүртгэлийн бодлогын өөрчлөлт			-451,900.00	-451,900.00
11	Дахин илэрхийлсэн үлдэгдэл	72,491,824,403.23	6,781,682,058.65	110,802,362,956.27	190,075,869,418.15
12	Үндсэн хөрөнгийн дахин үнэлгээний өсөлт бууралт	114,600,000.00			114,600,000.00
13	Тайланг үеийн үр дүн			5,824,040,944.97	5,824,040,944.97
14	2023 оны 6-р сарын 30-наарх үлдэгдэл	72,606,424,403.23	6,781,682,058.65	116,626,403,901.24	196,014,510,363.12

/ тегрөгөөр /

ДАРГА Р.ОТГОНЖАРГАЛ /
 СХОГ-ЫН ДАРГА /Д.ДОЛГОРСҮРЭН/

МӨНГӨН ГҮЙЛГЭЭНИЙ ТАЙЛАН

/ төгрөгөөр /

№	ҮЗҮҮЛЭЛТ	ӨМНӨХ ОН	ТАЙЛАНТ ОН
		90,108,930,404.80	42,176,865,804.18
1	ҮЙЛ АЖИЛЛАГААНЫ МӨНГӨН ОРЛОГЫН ДҮН (I)		
2	ТАТВАРЫН БУС ОРЛОГО	13,524,500,743.80	2,129,503,541.39
3	Нийтлэг татварын бус орлого	13,524,500,743.80	2,129,503,541.39
4	Төсөв байгууллагын өөрийн орлого	1,672,499,933.80	1,027,757,904.17
5	Туслах үйл ажиллагааны орлогоос санхүүжих	1,672,499,933.80	1,027,757,904.17
6	Бусад орлого	11,852,000,810.00	1,101,745,637.22
7	ТУСЛАМЖ, САНХҮҮЖИЛТИЙН ОРЛОГО	76,584,429,661.00	40,047,362,262.79
8	Улсын төвлөрсөн төсвөөс	76,202,472,140.00	39,908,603,711.40
9	Урсгал үйл ажиллагааны санхүүжилт	67,180,089,356.00	37,074,323,520.40
10	Хөрөнгийн санхүүжилт	9,022,382,784.00	2,834,280,191.00
11	Нэмэлт санхүүжилтийн орлого	381,611,120.00	127,834,000.00
12	Төрийн болон орон нутгийн өмчит бус этгээдээс авсан хандив, тусламж	46,853,340.00	
13	ЗГНХ,ЗДНХөрөнгө,гүүнтэй адилтгах ангилагдаагүй нөөц хөрөнгөөс тухайн төсвийн захирагчид хуваарилсан хөрөнгө	334,757,780.00	12,398,000.00
14	Дээд шатны төсвийн захирагчийн төсөвт тусгагдсан төсвөөс доод шатны төсвийн захирагчид хуваарилсан хөрөнгө		115,436,000.00
15	Нийгмийн даатгалын сангийн төсвөөс санхүүжих	346,401.00	10,924,551.39
16	Нийгмийн даатгалын сангаас санхүүжих	346,401.00	10,924,551.39
17	НИЙТ ЗАРЛАГА ба ЦЭВЭР ЗЭЭЛИЙН ДҮН	68,095,107,865.05	27,816,386,687.28
18	УРСГАЛ ЗАРДАЛ	68,095,107,865.05	27,816,386,687.28
19	БАРАА, АЖИЛ ҮЙЛЧИЛГЭЭНИЙ ЗАРДАЛ	53,931,741,998.76	27,174,837,095.44
20	Цалин хөлс болон нэмэгдэл урамшил	35,051,132,242.61	19,849,993,868.74
21	Үндсэн цалин	18,711,315,550.09	10,515,413,244.25
22	Нэмэгдэл	9,529,643,449.73	6,595,632,318.16
23	Унаа хоолны хөнгөлөлт	3,004,621,434.33	1,619,801,520.03
24	Урамшуулал	3,805,551,808.46	1,119,146,786.30
25	Ажил олгогчоос нийгмийн даатгалд төлөх шимтгэл	4,507,450,231.61	2,508,536,394.10
26	Тэтгэврийн даатгал	3,228,430,623.01	1,750,183,072.00
27	Тэтгэмжийн даатгал	364,178,472.32	197,417,824.73
28	ҮОМШӨ-ний даатгал	242,988,231.91	147,900,113.59
29	Ажилгүйдлийн даатгал	60,553,288.56	35,697,592.56
30	Эрүүл мэндийн даатгал	611,299,615.81	377,337,791.22
31	Байр ашиглалттай холбоотой тогтмол зардал	1,926,331,980.73	1,692,781,525.38
32	Гэрэл, цахилгаан	1,008,062,395.34	911,655,442.44
33	Түлш, халаалт	636,291,650.85	634,723,837.18
34	Цэвэр, бохир ус	87,132,574.54	108,002,245.76
35	Байрны түрээс	194,845,360.00	38,400,000.00
36	Хангамж, бараа материалын зардал	1,117,766,157.33	464,015,536.14
37	Бичиг хэрэг	130,651,887.00	86,764,995.00
38	Тээвэр, шатахуун	411,866,901.50	247,538,078.00
39	Шуудан, холбоо, интернэтийн төлбөр	59,401,967.71	26,762,313.14
40	Хог хаягдал зайлуулах, хортон мэрэгчдийн устгал, ариутгал	16,342,120.00	10,529,518.00
41	Бага үнэтэй, түргэн элэгдэх, ахуйн эд зүйлс	499,503,281.12	92,420,632.00
42	Нормативт зардал	4,745,857,365.88	295,486,638.00
43	Эм, бэлдмэл, эмнэлгийн хэрэгсэл	548,350,212.88	185,548,217.00
44	Хоол, хүнс	88,358,953.00	103,588,421.00
45	Нормын хувцас, зөөлөн эдлэл	4,109,148,200.00	6,350,000.00
46	Эд хогшил, урсгал засварын зардал	1,888,263,949.05	571,893,821.00
47	Багаж, техник, хэрэгсэл	302,991,898.00	240,026,796.00
48	Хөдөлмөр хамгааллын хэрэглэл	405,099,097.00	18,111,000.00
49	Урсгал засвар	1,180,172,954.05	313,756,025.00
50	Томилолт, зочны зардал	234,496,574.00	184,973,107.00
51	Гадаад албан томилолт		57,706,937.00
52	Дотоод албан томилолт	234,496,574.00	127,266,170.00
53	Бусдаар гүйцэтгүүлсэн ажил, үйлчилгээний төлбөр, хураамж	3,202,511,216.98	1,143,724,501.87
54	Бусдаар гүйцэтгүүлсэн бусад нийтлэг ажил үйлчилгээний төлбөр хураамж	2,699,175,251.44	903,552,219.42
55	Аудит, баталгаажуулалт, зэрэглэл тогтоох	10,272,000.00	2,131,200.00


56	Даатгалын үйлчилгээ	60,581,878.54	57,002,204.41
57	Тээврийн хэрэгслийн татвар	7,850,931.00	4,339,896.04
58	Тээврийн хэрэгслийн оношлогоо	2,368,501.00	1,659,500.00
59	Мэдээлэл, технологийн үйлчилгээ	140,991,618.00	20,904,700.00
60	Газрын төлбөр	22,138,567.00	9,808,457.00
61	Улсын мэдээллийн маягт хэвлэх, бэлтгэх	259,132,470.00	144,326,325.00
62	Бараа үйлчилгээний бусад зардал	1,257,932,280.57	463,431,703.21
63	Бараа үйлчилгээний бусад зардал	1,146,447,540.57	409,239,320.21
64	Хичээл үйлдвэрлэлийн дадлага хийх	111,484,740.00	54,192,383.00
65	УРСГАЛ ШИЛЖҮҮЛЭГ	79,824,616.29	
66	Засгийн газрын урсгал шилжүүлэг	79,824,616.29	
67	Засгийн газрын гадаад шилжүүлэг	1,723,342,136.00	569,209,760.00
68	Бусад урсгал шилжүүлэг	1,398,610,220.00	443,433,640.00
69	Тэтгэвэрт гарахад олгох нэг удаагийн мөнгөн тэтгэмж	324,731,916.00	125,776,120.00
70	Нэг удаагийн тэтгэмж, шагнал урамшуулал	12,331,123,560.56	54,422,127.84
71	Улсын төсвөөс олгосон санхүүжилт, шилжүүлэг	12,245,687,560.56	15,846,127.84
72	Төвлөрүүлэх шилжүүлэг	85,436,000.00	38,576,000.00
73	Нэмэлт санхүүжилт төвлөрүүлэх шилжүүлэг	29,075,553.44	17,917,704.00
74	Төсвийн захирагчдаас олгосон санхүүжилт, шилжүүлэг	29,075,553.44	17,917,704.00
75	Төвлөрүүлэх шилжүүлэг	22,013,822,539.75	14,360,479,116.90
76	ҮЙЛ АЖИЛЛАГААНЫ ЦЭВЭР МӨНГӨН ГҮЙЛГЭЭ (III)-(I)-(II)	21,972,427,135.00	3,917,500,216.59
77	ХӨРӨНГӨ ОРУУЛАЛТЫН МӨНГӨН ЗАРДЛЫН ДҮН (V)	21,972,427,135.00	3,917,500,216.59
78	ХӨРӨНГИЙН ЗАРДАЛ	21,972,427,135.00	3,917,500,216.59
79	Дотоод эх үүсвэрээр	2,450,794,684.00	100,463,224.00
80	Барилга байгууламж	17,969,609,400.00	3,539,531,892.59
81	Тоног төхөөрөмж	1,552,023,051.00	277,505,100.00
82	Биет ба биет бус хөрөнгө худалдан авсан зардал	-21,972,427,135.00	-3,917,500,216.59
83	ХӨРӨНГӨ ОРУУЛАЛТЫН ЦЭВЭР МӨНГӨН ГҮЙЛГЭЭ (VI)-(IV)-(V)	41,395,404.75	10,442,978,900.31
84	НИЙТ ЦЭВЭР МӨНГӨН ГҮЙЛГЭЭ (VIII)-(III)+(VI)+(VII)	1,912,495,702.59	1,953,891,107.34
85	Мөнгө, түүнтэй адилтгах хөрөнгийн эхний үлдэгдэл	1,953,891,107.34	12,396,870,007.65
86	Мөнгө, түүнтэй адилтгах хөрөнгийн эцсийн үлдэгдэл		

ДАРГА

/Р.ОТГОНЖАРГАЛ/

СХОГ-ЫН ДАРГА

/Д.ДОЛГОРСҮРЭН/




НЭМЭЛТ САНХҮҮЖИЛТИЙН ТАЙЛАН

/ төгрөгөөр /

№	ҮЗҮҮЛЭЛТ	Тайлант оны гүйцэтгэл
		127,834,000.00
1	НИЙТ ЗАРЛАГА БА ЦЭВЭР ЗЭЭЛИЙН ДҮН	68,576,000.00
2	УРСГАЛ ЗАРДАЛ	30,000,000.00
3	БАРАА, АЖИЛ ҮЙЛЧИЛГЭЭНИЙ ЗАРДАЛ	30,000,000.00
4	Бараа үйлчилгээний бусад зардал	30,000,000.00
5	Бараа үйлчилгээний бусад зардал	38,576,000.00
6	УРСГАЛ ШИЛЖҮҮЛЭГ	38,576,000.00
7	Олгосон санхүүжилт, шилжүүлэг	38,576,000.00
8	Улсын төсвөөс олгосон санхүүжилт, нэмэлт санхүүжил төвлөрүүлэх шилжүүлэг	59,258,000.00
9	ХӨРӨНГИЙН ЗАРДАЛ	59,258,000.00
10	Дотоод эх үүсвэрээр	59,258,000.00
11	Биет ба биет бус хөрөнгө худалдан авсан зардал	127,834,000.00
12	ЗАРДЛЫГ САНХҮҮЖҮҮЛЭХ ЭХ ҮҮСВЭР	127,834,000.00
13	Нэмэлт санхүүжилтийн орлого	
14	ЗГНХ, ЗДНХөрөнгө, түүнтэй адилтгах ангилалдаагүй нөөц хөрөнгөөс тухайн төсвийн захирагчид хуваарилсан хөрөнгө	12,398,000.00
15	Дээд шатны төсвийн захирагчийн төсөвт тусгагдсан төсвөөс доод шатны төсвийн захирагчид хуваарилсан хөрөнгө	115,436,000.00

ДАРГА /Р.ОТГОНЖАРГАЛ/

СХОГ-ЫН ДАРГА /Д.ДОЛГОРСҮРЭН/



ТӨСВИЙН ГҮЙЦЭТГЭЛИЙН ТАЙЛАН

№	Үзүүлэлт	Төлөвлөгөө	Төсвийн гүйцэтгэлийн тайлан	ЗГСУМС гүйцэтгэл	Гүйцэтгэл зөрүү
1	НИЙТ ЗАРЛАГА БА ЦЭВЭР ЗЭЭЛИЙН ДҮН	41,962,630,400.00	30,176,378,246.82	26,151,941,056.83	3,728,390,058.03
2	УРСГАЛ ЗАРДАЛ	39,128,350,100.00	27,580,310,647.82	26,151,941,056.83	1,132,322,459.03
3	БАРАА, АЖИЛ ҮЙЛЧИЛГЭЭНИЙ ЗАРДАЛ	37,833,343,700.00	27,011,100,887.82	26,115,111,056.83	595,479,806.03
4	Цалин хөлс болон нэмэгдэл урамшил	23,850,132,500.00	19,849,993,868.74	19,849,993,868.74	-236,291,668.15
5	Үндсэн цалин	11,620,131,100.00	10,515,413,244.25	10,515,413,244.25	-153,178,027.80
6	Нэмэгдэл	7,875,604,000.00	6,595,632,318.16	6,595,632,318.16	-58,287,023.12
7	Унаа хоолны хөнгөлөлт	1,948,397,400.00	1,619,801,520.03	1,619,801,520.03	-16,046,078.24
8	Урамшуулал	2,406,000,000.00	1,119,146,786.30	1,119,146,786.30	-8,780,538.99
9	Ажлын олгогчоос нийгмийн даатгалд төлөх шимтгэл	2,957,267,100.00	2,508,536,394.10	2,508,536,394.10	24,107,126.62
10	Тэтгэврийн даатгал	2,097,796,900.00	1,750,183,072.00	1,750,183,072.00	31,457,480.89
11	Тэтгэмжийн даатгал	215,357,300.00	197,417,824.73	197,417,824.73	-1,905,563.93
12	ҮОМШӨ-ний даатгал	172,000,700.00	147,900,113.59	147,900,113.59	-1,524,451.18
13	Ажилгүйдлийн даатгал	43,073,100.00	35,697,592.56	35,697,592.56	-350,394.47
14	Эрүүл мэндийн даатгал	429,039,100.00	377,337,791.22	377,337,791.22	-3,569,944.69
15	Байр ашиглалттай холбоотой тогтмол зардал	2,159,507,800.00	1,692,781,525.38	1,692,781,525.38	-15,312,989.43
16	Гэрэл, цахилгаан	1,094,009,000.00	911,655,442.44	911,655,442.44	-4,934,820.33
17	Түлш, халаалт	837,045,300.00	634,723,837.18	634,723,837.18	-10,198,169.10
18	Цэвэр, бохир ус	179,693,500.00	108,002,245.76	108,002,245.76	-180,000.00
19	Байрны түрээс	48,760,000.00	38,400,000.00	38,400,000.00	-13,892,550.00
20	Хангамж, бараа материал зардал	790,110,400.00	466,745,536.14	466,745,536.14	-1,412,300.00
21	Бичиг хэрэг	92,236,000.00	86,694,995.00	86,694,995.00	-5,999,400.00
22	Тээвэр, шатахуун	306,882,000.00	247,538,078.00	247,538,078.00	-160,850.00
23	Шуудан, холбоо, интернэтийн төлбөр	40,722,000.00	26,762,313.14	26,762,313.14	-120,000.00
24	Хог хаагдал зайлуулах, хортон мөргөчдийн устгал, ариутгал	24,984,200.00	10,529,518.00	10,529,518.00	-6,200,000.00
25	Бага үнэтэй, түргэн элэгдэх, ахуйн эд зүйлс	325,286,200.00	95,220,632.00	95,220,632.00	26,078,280.00
26	Нормативт зардал	2,675,290,200.00	295,486,638.00	295,486,638.00	75,578,650.00
27	Эм, бэлдмэл, эмнэлгийн хэрэгсэл	554,125,900.00	185,548,217.00	185,548,217.00	-490,000.00
28	Хоол, хүнс	121,164,300.00	103,588,421.00	103,588,421.00	-51,627,800.00
29	Нормын хувцас, зөөлөн эдлэл	2,000,000,000.00	6,350,000.00	6,350,000.00	-490,000.00
30	Эд хотшид, урсгал засварын зардал	1,892,171,000.00	787,340,921.00	654,549,271.00	75,578,650.00
31	Багаж, техник, хэрэгсэл	883,961,500.00	436,334,896.00	436,334,896.00	-51,627,800.00
32	Хөдөлмөр хамгааллын хэрэглэл	72,045,500.00	18,111,000.00	18,111,000.00	-490,000.00
33	Урсгал засвар	936,164,000.00	332,895,025.00	332,895,025.00	-5,095,200.00
34	Томилолт, зочны зардал	300,489,000.00	184,973,107.00	127,266,170.00	56,729,337.00
35	Гадаад албан томилолт	100,000,000.00	57,706,937.00	57,706,937.00	-977,600.00
36	Дотоод албан томилолт	200,489,000.00	127,266,170.00	127,266,170.00	-977,600.00
37	Бусдаар гүйцэтгүүлсэн ажил, үйлчилгээний төлбөр, хураамж	2,789,215,800.00	1,143,724,501.87	532,295,143.47	610,500,014.40

/ тегрөгөөр /

38	Бусдаар гүйцэтгүүлсэн бусад нийтлэг ажил үйлчилгээний төлбөр хураамж	2,020,601,600.00	903,552,219.42	903,552,219.42	
39	Аудит, баталгаажуулалт, зэрэглэл тогтоох	14,173,400.00	2,131,200.00	2,131,200.00	
40	Даатгалын үйлчилгээ	161,436,400.00	57,002,204.41	57,002,204.41	-650,000.00
41	Тээврийн хэрэгслийн татвар	9,731,600.00	4,339,896.04	4,339,896.04	-116,500.00
42	Тээврийн хэрэгслийн оношлогоо	3,651,600.00	1,659,500.00	1,659,500.00	-55,000.00
43	Мэдээлэл, технологийн үйлчилгээ	102,703,200.00	20,904,700.00	20,904,700.00	
44	Газрын төлбөр	21,083,000.00	9,808,457.00	9,808,457.00	-107,844.00
45	Улсын мэдээллийн маягт хэвлэх, бэлтгэх	455,835,000.00	144,326,325.00	144,326,325.00	
46	Бараа үйлчилгээний бусад зардал	419,159,900.00	81,518,395.59	13,534,790.00	67,983,605.59
47	Бараа үйлчилгээний бусад зардал	338,959,900.00	27,326,012.59	27,326,012.59	-182,500.00
48	Хичээл үйлдвэрлэлийн дадлага хийх	80,200,000.00	54,192,383.00	54,192,383.00	
49	УРСГАЛ ШИДЖҮҮЛЭГ	1,295,006,400.00	569,209,760.00	36,830,000.00	536,842,653.00
50	Засгийн газрын урсгал шилжүүлэг	90,000,000.00			
51	Засгийн газрын гадаад шилжүүлэг	90,000,000.00			
52	Бусад урсгал шилжүүлэг	1,205,006,400.00	569,209,760.00	36,830,000.00	536,842,653.00
53	Нийгмийн даатгалын тэтгэвэр, тэтгэмж				4,762,893.00
54	Тэтгэвэрт гарахад олгох нэг удаагийн мөнгөн тэтгэмж	1,000,000,000.00	443,433,640.00	443,433,640.00	
55	Нэг удаагийн тэтгэмж, шатнал Урамшуулал	205,006,400.00	125,776,120.00	125,776,120.00	-300,000.00
56	ХӨРӨНГИЙН ЗАРДАЛ	2,834,280,300.00	2,596,067,599.00	100,463,224.00	2,596,067,599.00
57	Барилга байгууламж	100,463,300.00	100,463,224.00	100,463,224.00	
58	Тоног төхөөрөмж	2,733,817,000.00	2,495,604,375.00	2,495,604,375.00	2,495,604,375.00
59	ЗАРДЫГ САНХҮҮЖҮҮЛЭХ ЭХ ҮҮСВЭР	41,962,630,400.00	40,909,671,655.12	30,436,447,347.51	9,417,066,494.94
60	УЛСЫН ТӨСВӨӨС САНХҮҮЖИХ	41,349,055,400.00	39,906,622,921.40	30,356,174,100.00	8,481,240,521.40
61	Улсын төсвөөс санхүүжих	41,349,055,400.00	39,906,622,921.40	37,154,805,954.40	1,682,608,667.00
62	НИЙГМИЙН ДААТГАЛЫН САНГИЙН ТӨСВӨӨС САНХҮҮЖИХ		10,924,551.39		6,009,112.66
63	Нийгмийн даатгалын сангаас санхүүжих		10,924,551.39		6,009,112.66
64	ТӨСӨВТ БАЙГУУЛЛАГЫН ҮЙЛ АЖИЛАГААНААС	613,575,000.00	992,124,182.33	80,273,247.51	929,816,860.88
65	Туслах үйл ажиллагааны орлогоос санхүүжих	613,575,000.00	992,124,182.33	997,440,782.33	12,649,326.06
66	Мөнгө, түүнтэй адилтгах хөрөнгийн эхний үлдэгдэл		6,315,600.70		6,315,600.70
67	Мөнгө, түүнтэй адилтгах хөрөнгийн эцсийн үлдэгдэл		10,743,323,743.22		9,493,300,908.49
68	ТӨСВИЙН БУСАД МЭДЭЭЛЛИЙН АНГИЛАЛ		3,561.00		1.00
69	БАЙГУУЛЛАГЫН ТОО	4,653.00			1.00
70	Төсвийн байгууллага	1.00	1.00	1.00	1.00
71	АЖИЛАГСАДЫН ТОО	2,326.00			
72	Уяраах ажилтан	90.00	82.00		
73	Гүйцэтгэх ажилтан	1,869.00	1,268.00		
74	Үйлчлэх ажилтан	367.00	430.00		
75	ОРОН ТООНЫ МЭДЭЭЛЭЛ		1,780.00		
76	Төрийн тусгай албан хаагч (ТТ)	1,904.00	1,350.00		
77	Төрийн үйлчилгээний бусад албан хаагч (ТҮ)	422.00	430.00		

ТӨСВИЙН ТОХИРУУЛГА

/ төгрөгөөр /


№	ҮЗҮҮЛЭЛТ	Төсвийн тохируулга
		1,137,912,744.84
1	ҮЙЛ АЖИЛЛАГААНЫ МӨНГӨН ОРЛОГЫН ДҮН (I)	1,135,931,954.84
2	ТАТВАРЫН БУС ОРЛОГО	1,135,931,954.84
3	Нийтлэг татварын бус орлого	35,633,721.84
4	Төсөв байгууллагын өөрийн орлого	35,633,721.84
5	Туслах үйл ажиллагааны орлогоос санхүүжих	1,100,298,233.00
6	Бусад орлого	1,980,790.00
7	ТУСЛАМЖ, САНХҮҮЖИЛТИЙН ОРЛОГО	1,980,790.00
8	Улсын төвлөрсөн төсвөөс	1,980,790.00
9	Урсгал үйл ажиллагааны санхүүжилт	388,014,469.46
10	НИЙТ ЗАРЛАГА ба ЦЭВЭР ЗЭЭЛИЙН ДҮН	388,014,469.46
11	УРСГАЛ ЗАРДАЛ	351,983,307.62
12	БАРАА, АЖИЛ ҮЙЛЧИЛГЭЭНИЙ ЗАРДАЛ	70,000.00
13	Хангамж, бараа материалын зардал	70,000.00
14	Бичиг хэрэг	351,913,307.62
15	Бараа үйлчилгээний бусад зардал	351,913,307.62
16	Бараа үйлчилгээний бусад зардал	36,031,161.84
17	УРСГАЛ ШИЛЖҮҮЛЭГ	36,031,161.84
18	Улсын төсвөөс олгосон санхүүжилт, шилжүүлэг	36,031,161.84
19	Төвлөрүүлэх шилжүүлэг	749,898,275.38
20	ҮЙЛ АЖИЛЛАГААНЫ ЦЭВЭР МӨНГӨН ГҮЙЛГЭЭ (III)-(I)-(II)	1,043,927,517.59
21	ХӨРӨНГӨ ОРУУЛАЛТЫН МӨНГӨН ЗАРДЛЫН ДҮН (V)	1,043,927,517.59
22	ХӨРӨНГИЙН ЗАРДАЛ	1,043,927,517.59
23	Дотоод эх үүсвэрээр	1,043,927,517.59
24	Тоног төхөөрөмж	1,043,927,517.59
25	ХӨРӨНГӨ ОРУУЛАЛТЫН ЦЭВЭР МӨНГӨН ГҮЙЛГЭЭ (VI)-(IV)-(V)	-1,043,927,517.59
26	НИЙТ ЦЭВЭР МӨНГӨН ГҮЙЛГЭЭ (VIII)-(III)+(VI)+(VII)	-294,029,242.21
27	Мөнгө, түүнтэй адилтгах хөрөнгийн эхний үлдэгдэл	1,947,554,796.62
28	Мөнгө, түүнтэй адилтгах хөрөнгийн эцсийн үлдэгдэл	1,653,525,554.41

ДАРГА

/Р.ОТГОНЖАРГАЛ/

СХОГ-БИН ДАРГА

/Д.ДОЛГОРСҮРЭН/




Гаалийн ерөнхий газар

АВЛАГА

№	ҮЗҮҮЛЭЛТ	Өмнөх он	Нэмэгдсэн	Хорогдсон	Тайланг он	Тооцоо нийлсэн	Тооцоо нийлсэн акт байхгүй	Эц.Үлд 0-1 жил	Эц.Үлд 1-2 жил	Эц.Үлд 2-3 жил	Эц.Үлд 3-4 жил	Эц.Үлд 4-5 жил	Эц.Үлд 5-аас дээш жил	Хууч. Хэт 0-1 жил
1	АВЛАГА ДҮН	148,443,606.88	1,541,483,786.07	1,661,680,434.92	28,246,958.03	18,179,206.42	10,067,751.61	101,365,809.81		2,249,396.61			-75,368,248.39	
2	Ажиллагчидтай холбогдсон авлага	2,249,396.61	424,231,672.16	419,459,512.00	7,021,556.77	7,021,556.77		4,772,160.16		2,249,396.61				
3	Татаас, санхүүжилтийн авлага	85,782,401.00		85,782,401.00				85,436,000.00					-85,436,000.00	
4	Бусад авлага	60,411,809.27	1,117,252,113.91	1,156,438,521.92	21,225,401.26	11,157,649.65	10,067,751.61	11,157,649.65					10,067,751.61	
5	Байгууллагаас авах авлага	56,046,678.73	919,472,890.44	962,322,761.33	13,196,807.84	3,129,056.23	10,067,751.61	3,129,056.23					10,067,751.61	
6	Хувь хүмүүсээс авах авлага	4,365,130.54	197,779,223.47	194,115,760.59	8,028,593.42	8,028,593.42		8,028,593.42						

/ төгрөгөөр /

№	ҮЗҮҮЛЭЛТ	00001 40000 14000 01400 00140 00014 Хулц. Хэт 2- 3 жил	00001 50000 15000 01500 00150 00015 Хулц. Хэт 3- 4 жил	00001 60000 16000 01600 00160 00016 Хулц. Хэт 4- 5 жил	00001 70000 17000 01700 00170 00017 Хулц. Хэт 5- зас дээш жил
1	АВЛАГА ДҮН	2,249,396.61			
2	Ажиллагчидтай холбогдсон авлага	2,249,396.61			
3	Татаас, санхүүжилтийн авлага				
4	Бусад авлага				
5	Байгууллагаас авах авлага				
6	Хувь хүмүүсээс авах авлага				




ДАРГА /Р.ОЛТОНЖАРГАЛ/
 СХОГ-ЫН ДАРГА /Д.ДОЛГОРСҮРЭН/

БАРАА МАТЕРИАЛЫН ТАЙЛАН

№	ҮЗҮҮЛЭЛТ	/ төгрөгөөр /										
		000000_000000 Тусгай зориулалтын материал	000001_000000 1_Эм боох материал	000002_000000 002_Д ууссаг үй үйлдвэрлэл	000003_000003 Бэлэн бүтээгдэхүүн	000004_000004 Бягц хэргийн материал	000005_000005 Аж ахуйн материал	000006_000000 6 Сэлбэг хэрэгсэл	000007_000007 Тули, ятаг тослох материал	000008_000000 8_Барилгын засварын материал	000009_000000 9 Хүнсний материал	000010_000010 Бусад хангамжийн материал
1	Олын эхний үлдэгдэл	314,538,114.85	48,808,912.00		3,035,020,261.55	82,342,941.71	2,390,982,658.79	70,872,784.00	130,559,360.63	26,135,800.00	23,408,428.01	2,077,451,912.38
2	Нэмэгдсэн	90,706,933.00	50,003,208.00		219,486,109.19	154,923,820.00	3,656,391,808.80	55,743,870.00	305,745,542.56	6,379,670.00	79,572,877.00	322,567,060.59
3	Худалдан авсан	21,606,783.00	50,003,208.00		63,084,130.00	150,954,820.00	841,308,695.59	55,395,370.00	303,255,285.56	6,379,670.00	79,572,877.00	1,30,028,449.00
4	Шилжүүлэн авсан	69,100,150.00			33,703,888.00		168,946,589.00					177,220,031.59
5	Шилжүүлэн авсан бүтцийн өөрчлөлтөөр											
6	Бусад				122,698,091.19	3,969,000.00	2,646,136,524.21	348,500.00	2,490,257.00			15,318,580.00
7	Хасагдсан	61,629,033.19	17,255,330.00		380,529,488.39	160,022,921.79	1,270,724,600.92	61,799,234.00	366,255,526.53	6,379,670.00	53,300,048.01	485,405,807.18
8	Худалдсан, зарцуулсан	53,976,886.69	17,255,330.00		355,445,221.20	154,608,498.60	349,299,198.33	49,618,750.00	366,255,526.53	6,379,670.00	53,300,048.01	298,684,318.26
9	Шилжүүлсэн	1,540,500.00			1,185,000.00		643,979,384.59					96,336,034.00
10	Шилжүүлсэн бүтцийн өөрчлөлтөөр											
11	Бусад	6,111,646.50			23,899,267.19	5,414,423.19	277,446,018.00	12,180,484.00				90,385,454.92
12	Эцсийн үлдэгдэл	343,616,014.66	81,556,790.00		2,873,976,882.35	77,243,839.92	4,776,649,866.67	64,817,420.00	70,049,376.66	26,135,800.00	49,681,257.00	1,914,613,165.79

№	ҮЗҮҮЛЭЛТ	00001 1.000 011 Б юлог ийн хөрөн гө	000012 000012 _Мал амьтад	000013 0 00013 Нө өлийн бараа	000014 000014_Д _Үн
1	Оны эхний үлдэгдэл		113,498,999.83		8,313,620,173.75
2	Нэмэгдсэн		106,704,000.00	67,500.00	5,048,292,399.14
3	Хуудалдан авсан			67,500.00	1,701,656,788.15
4	Шилжүүлэн авсан				448,970,658.59
5	Шилжүүлэн авсан бүтцийн өөрчлөлтөөр		53,740,000.00		53,740,000.00
6	Бусад		52,964,000.00		2,843,924,952.40
7	Хасагдсан		59,907,999.82	67,500.00	2,923,277,159.83
8	Хуудалсан, зарцуулсан		6,560,000.00	67,500.00	1,711,450,947.62
9	Шилжүүлсэн				743,040,918.59
10	Шилжүүлсэн бүтцийн өөрчлөлтөөр		39,470,000.00		39,470,000.00
11	Бусад		13,877,999.82		429,315,293.62
12	Эцсийн үлдэгдэл		160,295,000.01		10,438,635,413.06



ДАРГА /Р.ОГТОНЖАРГАЛ/
 СХОГ-ЫН ДАРГА /Д.ДОЛГОРСҮРЭН/

МӨНГӨН ХӨРӨНГӨ

/ төгрөгөөр /

№	ҮЗҮҮЛЭЛТ	ӨМНӨХ ОН	ТАЙЛАНТ ОН
1	МӨНГӨН ХӨРӨНГӨ ДҮН	1,953,891,107.34	12,396,870,007.65
2	Кассад байгаа бэлэн мөнгө	20,710.72	203,210.72
3	Төгрөг	20,710.72	203,210.72
4	Банкинд байгаа бэлэн мөнгө	1,953,870,396.62	12,396,666,796.93
5	Төгрөг	1,953,870,396.62	12,396,666,796.93
6	Төрийн сангийн харилцах	1,947,554,796.62	12,395,667,796.93
7	Арилжааны банклах харилцах	6,315,600.00	999,000.00

ДАРГА

/Р.ОТГОНЖАРГАЛ/

СХОГ-БИН-ДАРГА

/Д.ДОЛГОРСҮРЭН/



ҮНДСЭН ХӨРӨНГӨ

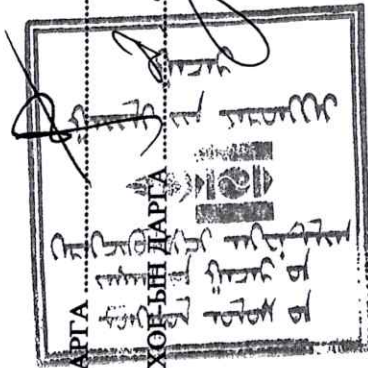
№	ҮЗҮҮЛЭЛТ	000000 000000 000 000 000000 Барилг а байгууламж, орон сууд	000001 000001 00 0001 000001 Гэв рийн хэсэгсэл	000002 000002 000 002 000002 Машин тоног төхөөрөмж	000003 000003 00 0003 000003 Гав илга эд хогшил	000004 000004 00 0004 000004 00 04 За м лүүри йн байгуу ламж	000005 000005 0 00005 000005 05 Ба гийн хамгаа лахын тоног төхөө рөмж	000006 000006 0 00006 000006 0 06 Соёлын дурсгалт зүйл	000007 000007 0 00007 000007 07 Ду усаату й барилг а байгуу ламж	000008 000008 000 0008 Номын фонд	000009 000009 0 00009 000009 Бу сад үндсэн хөрөнгө	/ төгрөгөөр /
1	Үндсэн хөрөнгийн оны эхний үлдэгдэл	91,255,670,069.20	7,370,954,353.53	137,174,158,078.22	6,028,229,364.34			7,222,450.00		60,149,562.41	1,488,303,848.16	7,803,921,779.28
2	Нэмэгдсэн	362,535,516.00	230,723,412.00	1,892,225,426.70	39,282,700.00							69,602,000.00
3	Хуудалдан авсан		16,000,000.00	217,020,400.00	38,484,700.00							6,000,000.00
4	Шилжүүлэн авсан	12,247,826.00	214,723,412.00	1,341,184,148.20	798,000.00							63,602,000.00
5	Бусад	350,287,690.00		334,020,878.50								
6	Хасалдсан			152,315,987.00	297,122,522.02					4,950,000.00	9,500,000.00	
7	Акталсан				10,812,500.00							
8	Шилжүүлсэн			51,207,174.00							9,500,000.00	
9	Бусад			101,108,813.00	286,310,022.02					4,950,000.00		
10	ҮНДСЭН ХӨРӨНГИЙН ЭЦСИЙН ҮЛДЭГДЭЛ	91,618,205,585.20	7,601,677,765.53	138,914,067,517.92	5,770,389,542.32			7,222,450.00		55,199,562.41	1,478,803,848.16	7,873,523,779.28
11	Хуримтлагдсан элэгдлийн оны эхний үлдэгдэл	-12,891,620,575.54	-5,099,533,512.05	-68,599,489,249.42	-2,707,800,323.55						-907,473,152.63	-5,033,164,049.50
12	Зардал	1,136,545,669.44	605,518,073.71	8,128,185,670.60	332,200,844.79						43,895,045.63	1,160,617,927.38
13	Элэгдлийн зардал тайлант хугацааны	1,133,119,782.16	404,732,196.39	8,110,783,936.80	332,200,844.79						43,895,045.63	1,160,617,927.38
14	Элэгдлийн зардал Бусад	3,425,887.28	200,785,877.32	17,401,733.80								
15	Дансны хасалт			-22,720,071.94	-12,924,417.45						-2,375,000.10	
16	Бусад			-22,720,071.94	-12,924,417.45						-2,375,000.10	
17	ХУРИМТЛАГДСАН ЭЛЭГДЛИЙН ЭЦСИЙН ҮЛДЭГДЭЛ	-14,028,166,244.98	-5,705,051,585.76	-76,704,954,848.08	-3,027,076,750.89						-933,917,798.16	-6,192,881,976.88
18	ҮЛДЭГДЭЛ ӨГТӨГ	77,590,039,340.22	1,896,626,179.77	62,209,112,669.84	2,743,312,791.43			7,222,450.00		55,199,562.41	529,810,650.00	1,679,741,802.40

ӨГЛӨГ

№	ҮЗҮҮЛЭЛТ	Өмнөх он	Нэмэгдсэн	Хорогдсон	Тайланг он	Тооцоо нийлсэн	Тооцоо нийлсэн акт байхгүй	Эц.Үлд 0-30 хоног	Эц.Үлд 30-180 хоног	Эц.Үлд 180-360 хоног	Хууч. Хэт. 180-360 хоног	Хууч. Хэт. 30-180 хоног	Хууч. Хэт. 180-360 хоног
1	БОГИНО ХУГАЦААТ ӨР ТӨЛБӨР ДҮН	1,990,099,379.29	3,339,170,419.89	3,130,501,994.76	2,198,767,804.42	287,374,647.97	1,911,393,156.45	280,699,928.32	1,918,067,876.10	1,918,067,876.10			
2	Өглөг	1,990,099,379.29	3,339,170,419.89	3,130,501,994.76	2,198,767,804.42	287,374,647.97	1,911,393,156.45	280,699,928.32	1,918,067,876.10	1,918,067,876.10			
3	Ажилчидтай холбогдсон өглөг	3,391,317.29	787,688,529.59	790,996,436.53	83,410.35	83,410.35			83,410.35				
4	Бараа үйлчилгээний зардлын өглөг	1,818,600.00	885,235,810.96	649,292,810.96	237,761,600.00	30,600.00	237,731,000.00	30,600.00	237,731,000.00				
5	Бусад өглөг	1,984,889,462.00	1,666,246,079.34	1,690,212,747.27	1,960,922,794.07	287,260,637.62	1,673,662,156.45	280,669,328.32	1,680,253,465.75	1,680,253,465.75			
6	Байгууллагад төлөх өглөг	1,984,423,061.00	1,631,374,682.18	1,658,520,040.11	1,957,277,703.07	283,615,546.62	1,673,662,156.45	277,024,237.32	1,680,253,465.75	1,680,253,465.75			
7	Хувь хүмүүст төлөх өглөг	466,401.00	34,871,397.16	31,692,707.16	3,645,091.00	3,645,091.00		3,645,091.00					

ДАРГА

СХОЁҮН ДАРГА



2019.09.24

Д.ДОЛГОРСҮРЭН

/ төгрөгөөр /